

«УТВЕРЖДАЮ»

(Руководитель образовательной организации)

Кондракова Г.Д.

дата

подпись

ФИО

ПАСПОРТ

дорожной безопасности образовательной организации

Муниципальное бюджетное общеобразовательное учреждение основная общеобразовательная школа города Кирсанова Тамбовской области учебный корпус № 2

(наименование образовательной организации, филиала образовательной организации)

2023 г.

ПАСПОРТ
дорожной безопасности образовательной организации

Муниципальное бюджетное общеобразовательное учреждение средняя
общеобразовательная школа №1 УК №2 города Кирсанова Тамбовской области

(наименование образовательной организации)

1. Тип ОО Средняя общеобразовательная школа
(тип)
2. Вид СОШ
ДОУ, СОШ, школа-сад и т.д.
3. Юридический адрес ОО 393360 Тамбовская обл. г. Кирсанов, ул.50 лет Победы, д.27а
(юридический адрес)
4. Фактический адрес ОО 393360, Тамбовская область, г. Кирсанов, ул.Пушкинская, д.29
(фактический адрес)

5. Руководители ОО:

5.1 Директор

Кондракова Галина Дмитриевна
(Ф.И.О директора)

3-72-75, 3-64-80
(контактный телефон)

5.2 Заместитель директора по учебной работе

Полякова Татьяна Николаевна
(Ф.И.О заместителя по учебной работе)

89065960477, 60-4-47
(контактный телефон)



5.3 Заместитель директора по воспитательной работе

Полякова Татьяна Николаевна
(Ф.И.О заместителя по воспитательной работе)

89065960477, 60-4-47
(контактный телефон)



5.4 Педагог, ответственный за профилактику ДДТТ

Андросова Наталья Александровна
(Ф.И.О педагога, ответственного за профилактику ДДТТ)

8(47537) 60-4-47
(контактный телефон)

№ 213 от 5.08.2022 г.
(№ приказа о закреплении)



6. Закреплённый за ОО сотрудник ГИБДД

инспектор по пропаганде БДД ОГИБДД МОМВД России "Кирсановский" майор полиции
Мелькова С.В.

(должность, Ф.И.О сотрудника ГИБДД)

7. Ответственный работник муниципального органа
управления образованием

начальник отдела образования Сергова Екатерина Анатольевна

(должность, Ф.И.О)

8. Руководитель или ответственный работник дорожно-
эксплуатационной организации, осуществляющей
содержание улично-дорожной сети

зам. Дир. По АХЧ Овсянников Сергей Николаевич

(должность, Ф.И.О)

9. Количество учащихся (общее)

214

(количество)

По параллелям:

1 класс	<u>1</u> (количество классов)	<u>15</u> (количество человек)
2 класс	<u>1</u> (количество классов)	<u>16</u> (количество человек)
3 класс	<u>1</u> (количество классов)	<u>19</u> (количество человек)
4 класс	<u>1</u> (количество классов)	<u>26</u> (количество человек)
5 класс	<u>1</u> (количество классов)	<u>20</u> (количество человек)
6 класс	<u>1</u> (количество классов)	<u>27</u> (количество человек)
7 класс	<u>1</u> (количество классов)	<u>24</u> (количество человек)
8 класс	<u>1</u> (количество классов)	<u>16</u> (количество человек)
9 класс	<u>2</u> (количество классов)	<u>34</u> (количество человек)
10 класс	<u>0</u> (количество классов)	<u>0</u> (количество человек)
11 класс	<u>0</u> (количество классов)	<u>0</u> (количество человек)

10. Время занятий в ОО

8.00 – 14.50
(I смена, с. до)

(II смена, с. до)

12.45 – 17.30
(внеклассные занятия, с. до)

11. Наличие отряда ЮИД

9-11 лет
(возраст с. до... лет)

15
(количество)

Андросова Наталья Александровна

(руководитель)

- | | |
|--|-----------------------|
| 12. Схема безопасного подхода к ОО | Схема |
| 13. Фото подхода к ОО | Фото |
| 14. Уголок по БДД+Стенд безопасного маршрута | Фото |
| 15. Кабинет по БДД | Фото |
| 16. Учебно-тренировочный перекрёсток | Фото |
| 17. Школьный автобус (сведения) | Фото |
| 18. Схемы движения школьных автобусов | Фото |
| 19. Справки, рапорты, информации | Фото |

20. Учебная программа по БДД:

"Окружающий мир"
(название программы)

1-4 классы
(целевая аудитория)

40
(количество часов)

П. В. Ижевский, Н. Я. Дмитриева, Е. Н. Казаков
(разработчик программы)

ОБЖ
(название программы)

5-8 классы
(целевая аудитория)

35
(количество часов)

Захарова Н.А.
(разработчик программы)

+

21. Информация о ДТП с участием учащихся ОО:

(данные о ДТП)

(данные о ДТП)



22. Координаты образовательной организации Долгота Широта

23. Интенсивность движения транспортных средств единиц в час

24. Интенсивность движения пешеходов человек в час

25. Инженерное обустройство улично-дорожной сети около образовательной организации. Требуется в соответствии с нормативами:

пешеходных переходов

** из них внеуличных

остановок маршрутных ТС

тротуаров, пешеходных дорожек

26. Количество технических средств организации дорожного движения у образовательной организации

светофоров

** из них пешеходные

** Т7

знаки 5.19.1 (2)

** из них над проезжей частью

знаки 1.23

** из них основной

** предварительный

средства светодиодной индикации

разметка 1.14.1

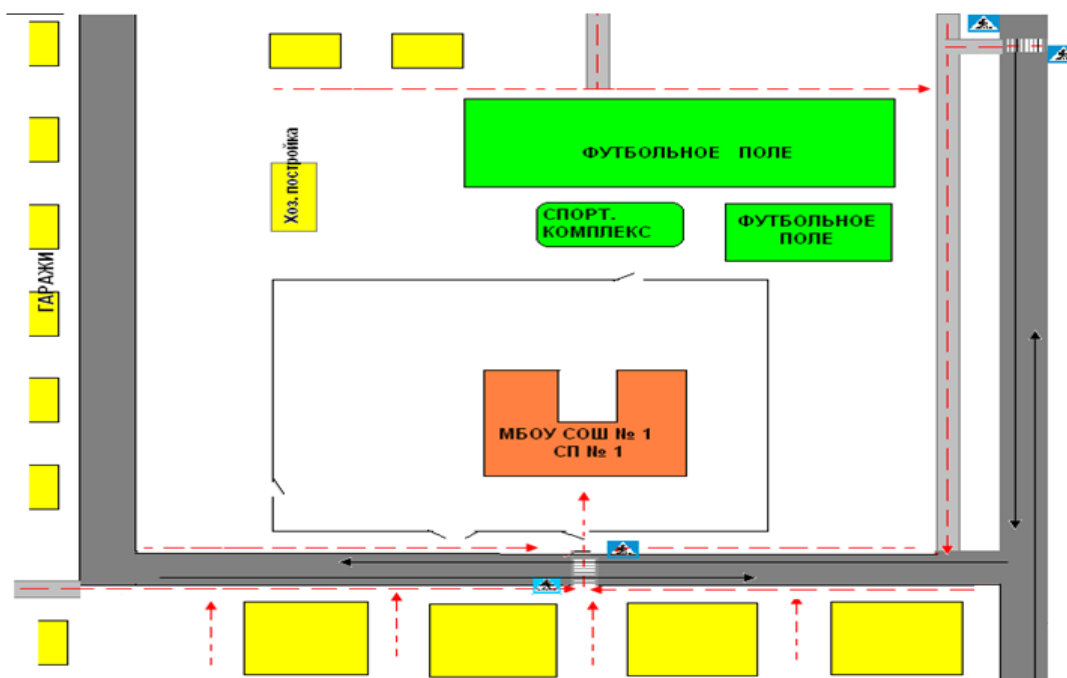
** в том числе, на желтом фоне







разметка 1.24.1.

искусственных неровностей

пешеходных ограждений

2



-  - застройка
-  - проезжая часть
-  - тротуар
-  - движение транспортных средств
-  - движение детей (учеников) в (из) образовательное учреждение
-  - знак пешеходного перехода


0



1

2

3



4



Подпись

6



Подпись

Подпись

Подпись

Подпись

0

1



2





НЕЗНАКОМЫЙ ЧЕЛОВЕК

НЕЗНАКОМЫЙ - ЛЮБОЙ ЧЕЛОВЕК, КОТОРОГО ВЫ НЕ ЗНАЕТЕ (ДАЖЕ ЕСЛИ ОН ГОВОРИТ, ЧТО ЗНАЕТ ВАС). ЭТО МОЖЕТ БЫТЬ МУЖЧИНА, ЖЕНЩИНА, ВАШ СВЕРСТНИК.

НЕЛЬЗЯ!

Вступать с незнакомыми людьми в разговор

Открывать незнакомым входную дверь и впускать их в квартиру

ПРАВИЛА ПЕРЕХОДА ПРОЕЗЖЕЙ ЧАСТИ

ОСНОВЫ БЕЗОПАСНОСТИ ЖИЗНЕДЕЯТЕЛЬНОСТИ (начальная школа)

ПЕРЕХОДИТЬ ПРОЕЗЖУЮ ЧАСТЬ МОЖНО ТОЛЬКО ПО ПЕШЕХОДНОМУ ПЕРЕХОДУ!

ПЕРЕКРЕСТОК - ОДНО ИЗ САМЫХ ОПАСНЫХ МЕСТ НА ПРОЕЗЖЕЙ ЧАСТИ. ПЕРЕКРЕСТКИ БЫВАЮТ РЕГУЛИРУЕМЫМИ И НЕРЕГУЛИРУЕМЫМИ.

ПРАВИЛА ПЕРЕХОДА НЕРЕГУЛИРУЕМОГО ПЕРЕКРЕСТКА

Остановиться на краю тротуара и внимательно осмотреть проезжую часть.

Определить, в каких направлениях движутся транспортные средства. Пропустить все приближающиеся транспортные средства.

Убедившись, что поворачивающий транспортный не мешает,

ПРАВИЛА ПЕРЕХОДА РЕГУЛИРУЕМОГО ПЕРЕКРЕСТКА

Остановиться на краю тротуара и осмотреть проезжую часть.

Дождаться зеленого сигнала светофора. Убедиться, что транспортные средства слева и справа остановились.

Принимать от незнакомых подарки и любые предложения и приглашения (посмотреть интересный фильм, поиграть в новую компьютерную игру, покормить котенка или щенка)

Обращать внимание на просьбы о помощи незнакомых людей. Помните! Взрослые люди должны обращаться за помощью только к другим взрослым!

Подходить к автомашине незнакомца, и тем более садиться в нее

Входить вместе с незнакомцем в подъезд или лифт

Входить в подъезд, если там находится подозрительный человек (нетрезвый, необычно ведущий себя и т.п.)

ЕСЛИ НЕЗНАКОМЕЦ ВЗЯЛ ВАС ЗА РУКУ И ПЫТАЕТСЯ УВЕСТИ ИЛИ ПОСАДИТЬ В МАШИНУ, НАДО ВЫРЫВАТЬСЯ И ГРОМКО КРИЧАТЬ: "ЭТО ЧУЖОЙ!", "Я ЕГО НЕ ЗНАЮ!"

Переходить под прямым углом к тротуару, а не наискосок.

Переходить быстро, но спокойно, наблюдая за обстановкой слева.

Дожда до середины, посмотрите направо: если транспорта нет - закончить переход, если приближаются машины - пропустить их и тогда закончить переход.

Обратить внимание на приближающийся транспорт

Начать переход спокойно, но быстро, под прямым углом к тротуару, а не наискосок.

Если при переходе в середине проезжей части загорелся желтый светок, остановиться и не делать шагов ни вперед, ни назад.

Закончить переход, когда загорелся зеленый светок и транспортные средства stopped.

Если желтый светок загорелся на второй части пути, закончить переход, наблюдая за обстановкой справа.

спектр

ЗАДУМАЙТЕСЬ!

ЗА НАМИ

НАРИСУЕМ БУДЕМ

ПРЕДУСЛОВИЕ И ЗАПРЕЩАЮЩИЕ ДОРОЖНЫЕ ЗНАКИ

ИНФОРМАЦИОННО-УКАЗАТЕЛЬНЫЕ ДОРОЖНЫЕ ЗНАКИ И ЗНАКИ СЕРВИСА

Кабинет по БДД

[Вернуться на главную](#)

+Фото

Фото на странице: 0

0

1

2

3

Учебно-тренировочный перекрёсток

[Вернуться на главную](#)

+Фото

Фото на странице: 1

0

1

2



4



6

7

Информация об обеспечении безопасности перевозок детей специальным транспортным средством (автобусом).**Общие сведения**

Количество автобусов: _____ 6 _____

	Марка	Модель	Государственный регистрационный знак
1	ПАЗ	32053-70	O-042 EB
2	ПАЗ	32053-70	O-034 EB
3	ГАЗ	322132	O-028 AE
4	ГАЗ	NEXT	O-171 CV
5	Ford	TST-41 D	O-027 AE
6	Ford	transit	K-616 UK
7			
8			
9			
10			

Соответствие конструкции требованиям, _____ соответствует _____

1. Сведения о водителе автобуса

Фамилия, имя, отчество	Принят на работу	Стаж в категории D	Дата предстоящего мед. осмотра	Период проведения стажировки	Повыше-ние квалификации	Допущенные нарушения ПДД
Редин В.В.	18.01.2021 г.	5	03.12.2022	с 18.01.2021 г. по 02.02.2021 г.	удостоверение №1326	нет
Чернов В.М	31.07.2015 г.	17	03.12.2022	с 31.07.15 по 16.08.15	удостоверение № 1329	нет
Жуков Ю.Н.	13.10.2013 г.	18	03.12.2022	13.10.2013 г. по 29.10.2013	удостоверение № 1321	нет

2. Организационно-техническое обеспечение

1) Лицо, ответственное, за обеспечение безопасности дорожного движения:

Свешникова Елена Ивановна

назначено _____ 01.11.2018 _____
прошло аттестацию _____ 09.04.2018 г. по 28.05.2018 г. _____

2) Организация проведения предрейсового медицинского осмотра водителя:

осуществляет _____ ТОГ БУЗ "Кирсановская ЦРБ"
(Ф.И.О. специалиста)
на основании _____ договора об оказании мед. услуг №5 от 10.01.2022 г.
действительного до _____ 31.12.2022 г. _____

3) Организация проведения предрейсового технического осмотра транспортного средства:

осуществляет _____ Овсянников С.Н.
(Ф.И.О. специалиста)
на основании _____ приказа № 251 от 30.12.2020
действительного до _____ _____

4) Дата очередного технического осмотра

_____ сентябрь 2022 (ГАЗ)
_____ май 2023 (ГАЗ NEXT)
_____ октябрь 2022 (ПАЗ)
_____ октябрь 2022 (ПАЗ)
_____ октябрь 2022 (Ford)
_____ сентябрь 2022 (Ford)

5) Место стоянки автобуса в нерабочее время

_____ гараж _____

меры, исключающие несанкционированное использование _____ только на основании приказа директора УО _____

3. Сведения о владельце

Юридический адрес владельца

393360, Тамбовская обл., г.Кирсанов, ул.Пушкинская, д.29

Фактический адрес владельца

393360, Тамбовская обл., г.Кирсанов, ул.Пушкинская, д.29

Телефон ответственного лица

8(47537) 3-63-72

4. Сведения об организациях, осуществляющих техническое обслуживание и ремонт автобусов

ООО "Школьный автобус" г. Тамбов

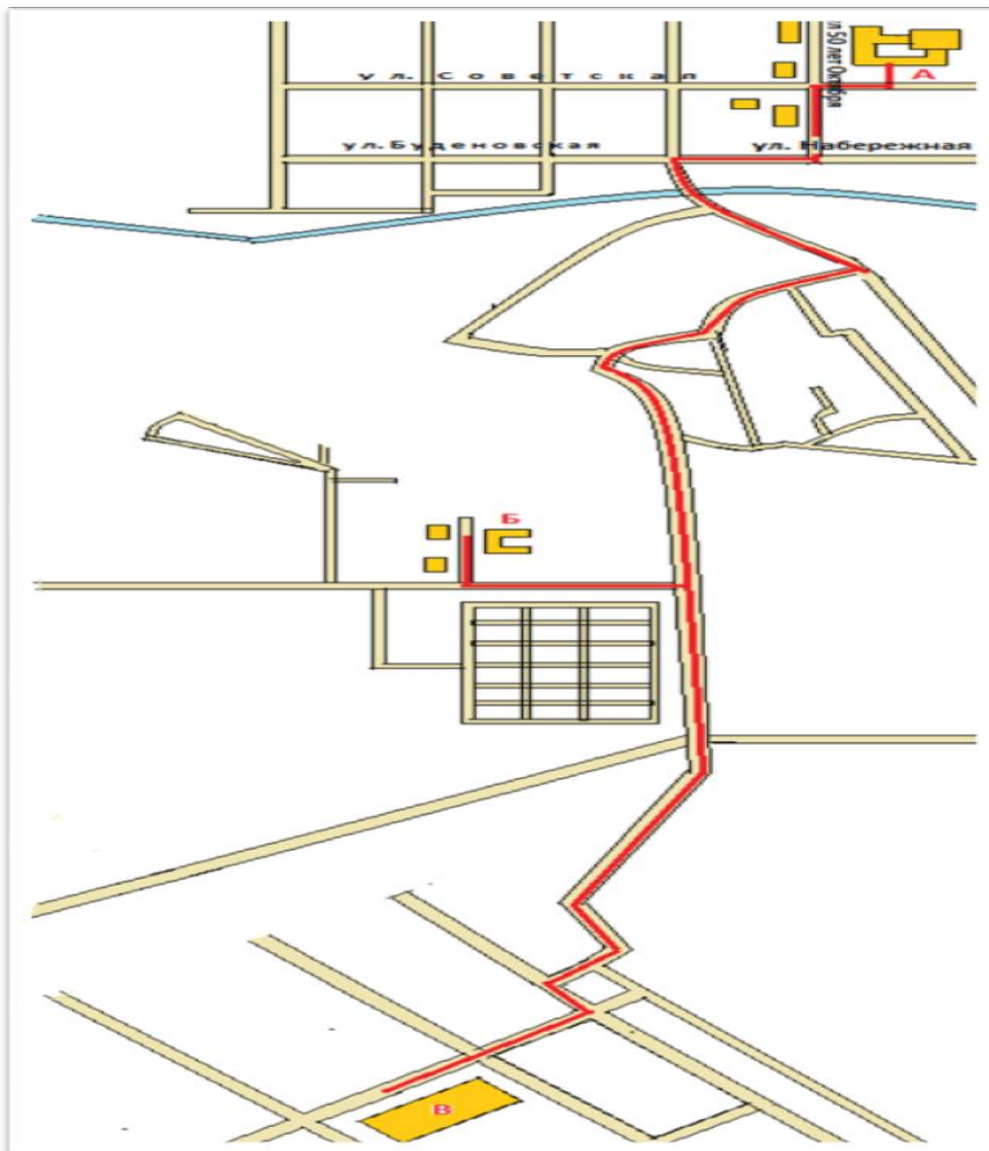
5. Сведения об организациях, осуществляющих перевозку детей специальным транспортным средством (автобусом)

рекомендуемый список контактов организаций, осуществляющих перевозку детей специальным транспортным средством (автобусом).

6. Сведения о ведении журнала инструктажа

имеется, ведётся

0



— - дороги

■ - строения

— - река

— - маршрут движения автобуса

А - МБОУ СОШ №1

Б - МБОУ СОШ №1

В - МБОУ СОШ №1

Акты обследований образовательной организации

[Вернуться на главную](#)

+Фото

Фото на странице: 0

0

1

2

3

